


# DONES I HOMES A LA CIUTAT DE VALÈNCIA

## Indicadors socials per edat i sexe

08/03/2021



AJUNTAMENT DE VALÈNCIA

OFICINA D'ESTADÍSTICA

**2020**  356.177

Població  314.486  
670.663

### Preescolar. Curs 2019-20

Total matriculats: 26.720  
Xiquetes : **48,7%** (13.001)  
Xiquets: **51,3%** (13.719)

### Primària. Curs 2019-20

Total matriculats: 40.890

 **48,7%**  **51,3%**  
19.903 20.987



Població amb almenys estudis primaris:  
Total: Dones: **53,1%** (356.177)  
670.663 Homes: **46,9%** (314.486)

### Secundària no obligatòria. 2019-20

Total matriculats: 20.412

Dones: **52,8%** (10.775)  
Homes: **47,2%** (9.637)

### Cicle superior 2019-20

   
CFGS: 14.474 **54,0%** **46,0%**  
UPV: 17.028 **38,9%** **61,1%**  
UV: 39.563 **63,0%** **37,0%**


#### Grau més feminitzat :

Logopèdia **92,8%**



#### Grau més masculinitzat:

Enginyeria Electrònica Industrial **90,6%**

Població amb estudis superiors: **342.559**

 **53,0%**  **47,0%**  
181.405 161.154



### Maternitat. 2019

 Índex sintètic de fecunditat **1,15** 

Edat mitjana a la maternitat : **33,0** anys  
Edat mitjana a la maternitat per al primer naixement : **32,0** anys

### Inmigració.2019

Taxa d'immigració

 **52,4%**  **55,9%**  
Edat mitjana:

 **34,2** anys  **33,5** anys

### Naixements. 2019

 2.826  2.997

Taxa de natalitat: **7,29 %**

Relació de masculinitat al naixement: **106,1**

Naixements prematurs:

Xiquets: **4,0%** Xiquetes: **3,7%**

Naixements amb baix pes:

Xiquets: **3,3%** Xiquetes: **4,0%**

### ESO. Curs 2019-20

Total matriculats: 29.403

Dones: **49,4,0%** (14.515)

Homes : **50,6%** (14.888)

Població amb almenys estudis secundaris obligatoris: 546.947

 **52,3%**  **47,7%**  
286.186 260.761

### Mercat laboral 2020

**49,1%** de dones població activa i **50,9%** d'homes població activa

Relació de masculinitat de la P. en edat laboral **96,2**

Taxa de treball:

Dones: **42,5 %** Homes: **52,7%**

### Contractació per sector d'activitat. 2020

Contractes: **331.938**

**Total**

*Agricultura*

*Indústria*

*Construcció*

*Servicis*

Distribució contractes a temps parcial

**60,1%**





**42,7%**

**57,3%**

**2,0%**

**9,8%**

**1,6%**

**2,9%**

**0,3%**

**4,5%**

**38,8%**

**40,1%**

**60,1%**

**39,9%**


### Nupcialitat. 2019


Percentatge de mares casades **46,09%**

Total matrimonis **2.761** → civils **80,4%**

Taxa bruta de nupcialitat **3,46%**

Edat mitjana a la nupcialitat

 36,1 anys

 38,1 anys

## Població inactiva. 2020

	♀	♂
<b>Total</b>	171.800	115.700
16-24	<b>8,3%</b>	<b>7,9%</b>
25-54	<b>9,0%</b>	<b>5,1%</b>
55 i més	<b>42,4%</b>	<b>27,3%</b>
<b>Taxa d'inactivitat</b>	<b>48,3%</b>	<b>37,8%</b>



## Atur. 2020

	♀	♂
<b>Població desocupada</b>	<b>36.168</b>	<b>26.495</b>
< 6 mesos	12.610	11.444
6 mesos- 1 any	7.438	5.545
1-2 anys	6.019	3.705
> 2 anys	10.100	5.801
<b>Taxa d'atur</b>	<b>17,8%</b>	<b>15,3%</b>

## Fulls familiars. 2020



<b>Nombre de fulls familiars</b>	<b>332.785</b>
<b>Nombre mitjà de persones per full familiar</b>	<b>2,39</b>
<b>Fulls familiars amb un adult i algun menor de 16 anys</b>	
♀	9.613
♂	1.892

## Majors de 64 anys. 2020

	♀	♂
<b>Total</b>	<b>100.274</b>	<b>68.054</b>
% sobre el total Població	23,9%	17,9%
<b>Viuen a soles</b>	<b>33.524</b>	<b>10.769</b>
Distribució sexe	75,7%	24,3%

## Població emigrant. 2019



<b>Taxa d'emigració</b>	♀ <b>33,4 %</b>	♂ <b>35,3%</b>
<b>Edat mitjana</b>	♀ <b>37,9 anys</b>	♂ <b>36,6 anys</b>

## Edat mitjana. 2020

♀	<b>46,1 anys</b>	♂	<b>42,6 anys</b>
---	------------------	---	------------------

## Violència de gènere. 2019



<b>Denúncies de violència de gènere per 10.000 habitants</b>	<b>73,6</b>
<b>Denúncies de violència de gènere per 10.000 dones</b>	<b>140,5</b>
<b>Mitjana de sentències per Jutjat de Violència sobre la Dona</b>	<b>153,5</b>

## Renda mitjana. 2017

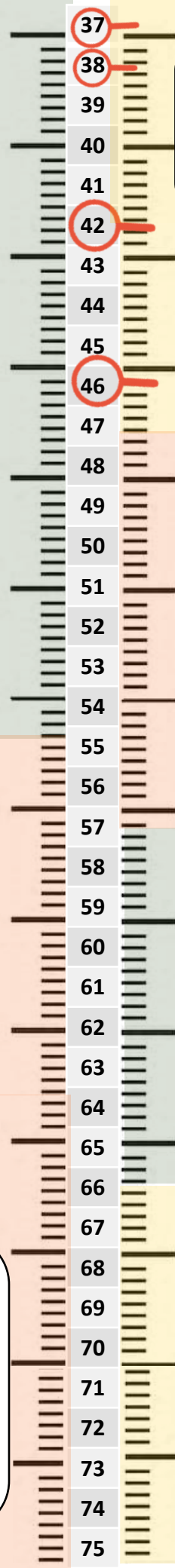


	♀	♂
Individual	20.915,00€	26.882,00€
Conjunta		
Monoparental	20310,00€	26.073,00€
Conjunta de matrimoni	19380,00€	29.530,00€

## Altes Hospitalàries i Accidentalitat. 2019



	♀	♂
<b>Altes hospitalàries 2019</b>	<b>50,2%</b>	<b>49,8%</b>
<b>Víctimes accidents de trànsit</b>	<b>1.192</b>	<b>2.028</b>



## Servicis Socials. 2019



Persones ateses :



Centres gerontològics 464 190

OMAM 11.256 8.332

OMAD 3.198 2.852

Programa de dependència 3.388 2.143

Persones amb grau de discapacitat de >74% 2020 6.616 4.808

## Defuncions. 2019



Defuncions per sexe 3.714 3.581

Taxa de mortalitat 8,9‰ 9,4‰

Morts segons causa 2018  
1a causa



Malalties del sistema circulatori

Tumors

1.216

1.150

## Envel·liment de la Població. 2020



Esperança de vida al naixer 2018



86,6 anys 80,8 anys

Index d'envel·liment 180,8% 116,3%

Index de sobreenvelliment 18,2% 12,1%

Proporció de població ≥ 75 anys. 12,4 8,1

## Solitud. 2019



Majors >=75 viuen a soles

27.031

Llars amb una dona ≥ 75 anys

Llars amb un Varó ≥75 anys



21.617



5.414

80,0%

20,0%

