



Ha augmentat respecte
al mes anterior un:
19,4%

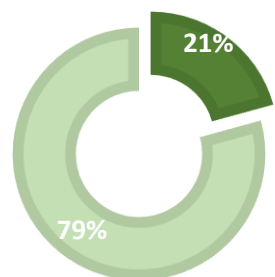


Ha augmentat respecte
al mes anterior un:
28,2%

Evolució de les persones viatgeres, pernoctacions i estada mitjana (dies)

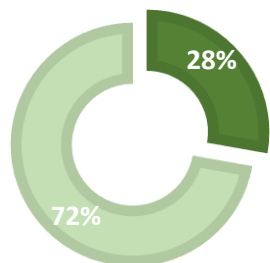
	Persones viatgeres		Pernoctacions		Estada mitjana (dies)	
	variació mensual	variació anual	variació mensual	variació anual	variació mensual	variació anual
València	45.059 ↑ +19,4%	-	82.031 ↑ +28,2%	-	1,82 ↑ +7,1%	-
Província	89.162 ↑ +20,4%	-	156.913 ↑ +24,0%	-	1,76 ↑ +2,9%	-
Comunitat Valenciana	205.692 ↑ +30,0%	-	373.023 ↑ +32,0%	-	1,81 ↑ +1,1%	-
Espanya	1.933.219 ↑ +11,4%	-	4.052.126 ↑ +15,1%	-	2,10 ↑ +3,4%	-

Persones viatgeres segons lloc de residència



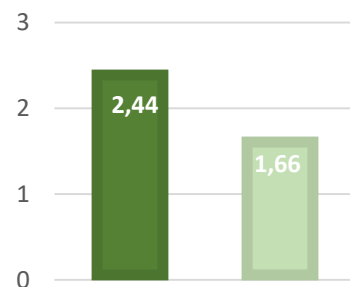
■ Residents a l'estranger
■ Residents a Espanya

Pernoctacions segons lloc de residència



■ Residents a l'estranger
■ Residents a Espanya

Estada mitjana (dies) segons lloc de residència



■ Residents a l'estranger
■ Residents a Espanya

Oferta hotelera



110
Establiments
oberts

5.528
cambres
estimades



11.285
Places
estimades

962
Persones
empleades



Ocupació hotelera

